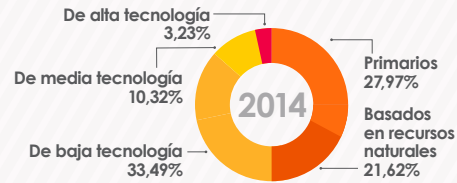
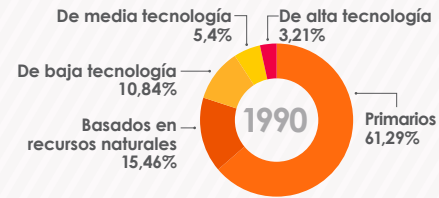


CENTROAMÉRICA*: EXPORTACIONES DE ACUERDO CON SU INTENSIDAD TECNOLÓGICA, 1990 Y 2014

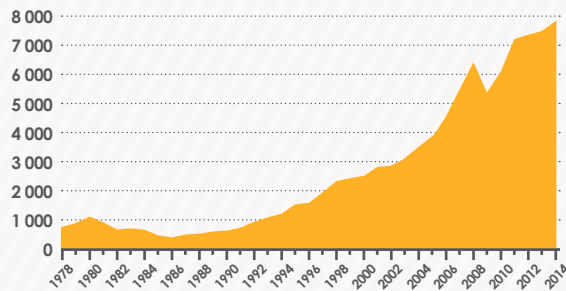
(EN PORCENTAJES RESPECTO DE LAS EXPORTACIONES TOTALES)
Hoy en día se exportan productos con mayor incorporación tecnológica y una menor proporción de productos primarios.



Fuente: CEPAL.

CENTROAMÉRICA*: EVOLUCIÓN DE LAS EXPORTACIONES INTRARREGIONALES, 1978-2014

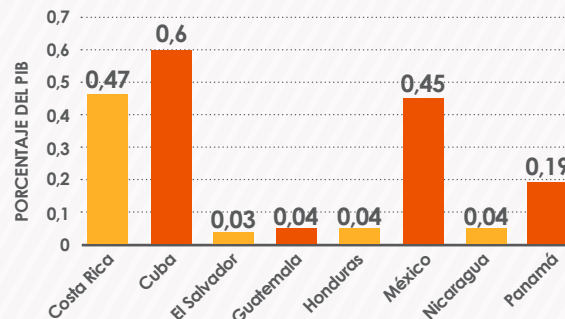
(EN MILLONES DE DÓLARES)
Las exportaciones intrarregionales han mantenido su crecimiento desde los años noventa.



Fuente: SIECA

GASTO EN INVESTIGACIÓN Y DESARROLLO COMO PORCENTAJE DEL PIB

2011 O AÑO MÁS RECIENTE DISPONIBLE



Fuente: RICYT
*No incluye Panamá.

DOBLE EN LA LÍNEA PUNTEADA

PUBLICACIONES



DETERMINANTS AND HOME-COUNTRY EFFECTS OF FDI OUTFLOWS: EVIDENCE FROM LATIN AMERICAN COUNTRIES



UNA MIRADA A LOS PAÍSES DEL PROYECTO MESOAMÉRICA



ESTRATEGIA DE AUTOABASTECIMIENTO DE ENERGÍA ELÉCTRICA EN EMPRESAS DE LA CADENA DE FIBRAS SINTÉTICAS-ROPA DEPORTIVA DE EL SALVADOR



FORTALECIMIENTO DE LAS CADENAS DE VALOR COMO INSTRUMENTO DE LA POLÍTICA INDUSTRIAL: METODOLOGÍA Y EXPERIENCIA DE LA CEPAL EN CENTROAMÉRICA

ESTADÍSTICAS



MAGIC PLUS, el "Módulo para Analizar el Crecimiento del Comercio Internacional" es el programa computacional desarrollado por esta Subsección específicamente para analizar la competitividad de las exportaciones de los países en el mercado de los Estados Unidos.

CONTACTO

**COMERCIO INTERNACIONAL E INDUSTRIA
COMISIÓN ECONÓMICA
PARA AMÉRICA LATINA Y EL CARIBE (CEPAL)
Sede Subregional En México**

Jefe de Unidad: Jorge Mario Martínez-Piva



Corporativo Miguel de Cervantes Saavedra
Blvd. Miguel de Cervantes Saavedra 193, Piso 12
Colonia Granada, CP 11520, Ciudad de México
Tel. +52 (55) 4170 5660

comercioindustria@cepal.org / informacion@cepal.org

www.cepal.org/mexico



NACIONES UNIDAS

CEPAL

SEDE SUBREGIONAL
EN MÉXICO

COMERCIO INTERNACIONAL E INDUSTRIA

COSTA RICA - CUBA - ELSALVADOR - GUATEMALA - HAITÍ - HONDURAS
MÉXICO - NICARAGUA - PANAMÁ - REPÚBLICA DOMINICANA

2015

DOBLE EN LA LÍNEA PUNTEADA

COMERCIO INTERNACIONAL E INDUSTRIA

La Unidad de Comercio Internacional e Industria contribuye al **mejor posicionamiento de los países de la subregión en su proceso de inserción internacional, así como en la consolidación de su integración regional.** También apoya a los países de la subregión en el **diseño y ejecución de políticas industriales,** mediante el fortalecimiento de las cadenas de valor y del aporte de la ciencia y la tecnología en las mismas.

La Unidad elabora diversos estudios sobre los temas anteriores, que apuntan a ofrecer información y análisis original, así como a sugerir políticas que ayuden al avance en los procesos de desarrollo de los países. Por otro lado, presta asistencia técnica a los gobiernos en temas como el escalamiento en las cadenas de valor, cambio tecnológico e innovación, inversión extranjera directa entre otros.

Las actividades de la Unidad se llevan a cabo de una forma **integrada,** incluyendo:

INVESTIGACIÓN

COOPERACIÓN TÉCNICA

DESARROLLO DE BASE DE DATOS

DESARROLLO DE PUBLICACIONES

ORGANIZACIÓN DE REUNIONES DE EXPERTOS

CAPACITACIÓN

ACCIONES

- ▶ Política industrial
- ▶ Cadenas de valor y pymes
- ▶ Innovación
- ▶ Estadísticas de comercio internacional y competitividad
- ▶ Comercio internacional
- ▶ Integración regional

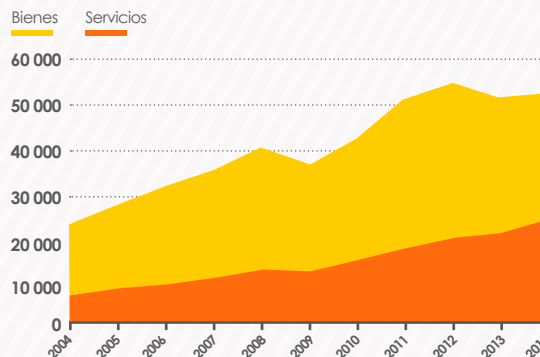
INVERSIÓN EXTRANJERA DIRECTA

INVERSIÓN EXTRANJERA DIRECTA EN 2014 (EN MILLONES DE DÓLARES)
INVERSIÓN EXTRANJERA DIRECTA COMO PORCENTAJE DEL PIB EN 2014 (EN PORCENTAJES)

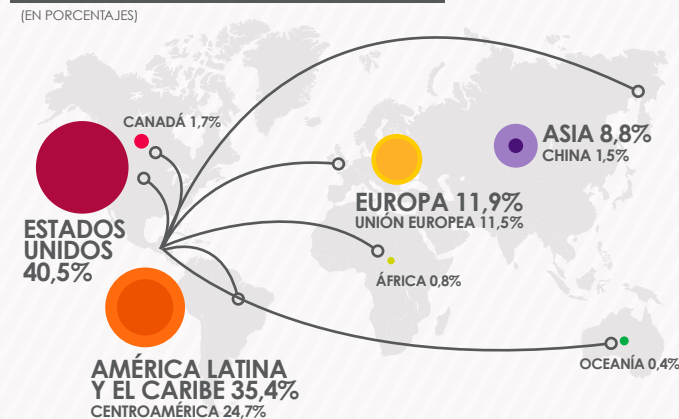


CENTROAMÉRICA: EVOLUCIÓN DE LAS EXPORTACIONES DE BIENES Y SERVICIOS 2004-2014 (EN MILLONES DE DÓLARES)

Las exportaciones de bienes y servicios han estado creciendo de manera positiva. Las exportaciones de servicios han registrado una tasa de crecimiento promedio anual superior a la de bienes, siguiendo la misma tendencia que las exportaciones mundiales.



CENTROAMÉRICA: EXPORTACIONES POR REGIÓN Y PAÍSES SELECCIONADOS, 2014 (EN PORCENTAJES)



Fuentes: (Mapa-arriba) CEPAL; *Cuba: últimas cifras (2011). / (Abajo izq.) CEPAL, sobre la base de CEPALSTAT. / (Abajo der.) TradeMap.