



Estadísticas de Comercio Internacional de Servicios: Caso del rubro viajes en la República Dominicana

Brenda Villanueva

Directora, Departamento Internacional

Taller Regional sobre Estadísticas del Comercio
Internacional de Servicios (SITS)

9-11 de diciembre de 2020

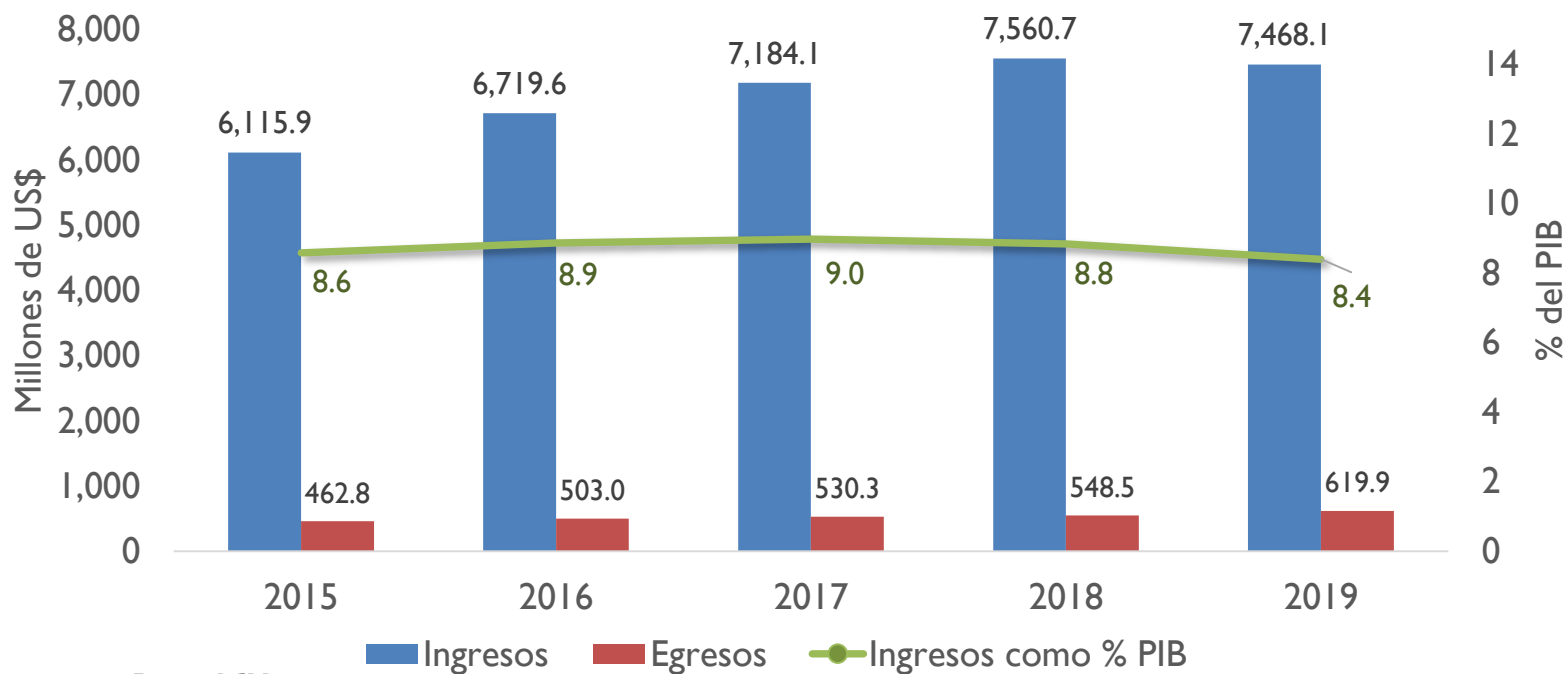


Contenido

1. Importancia de los servicios de viajes en la República Dominicana
2. Metodología de compilación
3. Desarrollo de las encuestas durante la pandemia
4. Evolución de los servicios de viajes durante la pandemia

Importancia de los servicios de viajes en la República Dominicana

Servicios de viajes: ingresos y egresos, 2015-2019



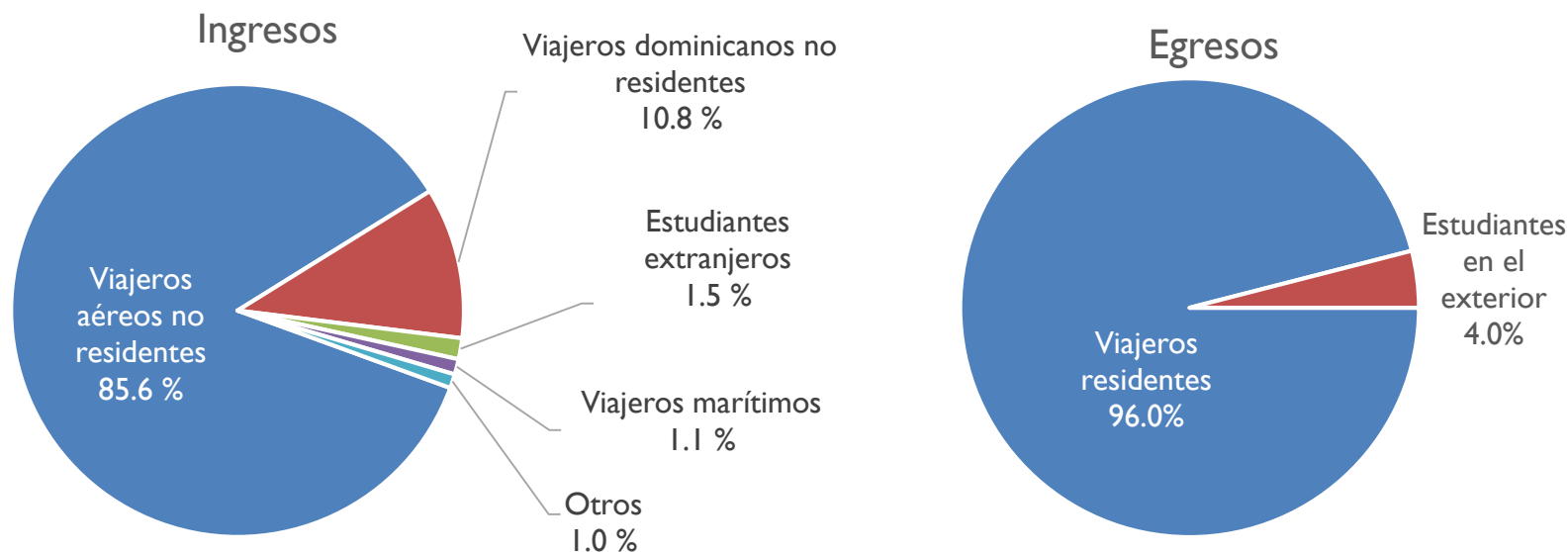
Fuente: BCRD

Los servicios de viajes son los de mayor importancia para la economía dominicana en términos de ingresos procedentes del exterior. El país recibió ingresos entre 2015 y 2019 de unos US\$35,048.4 millones por este concepto, un 8.7% del PIB en promedio.



Importancia de los servicios de viajes en la República Dominicana

Composición % de los ingresos y egresos, de viajes 2015-2019



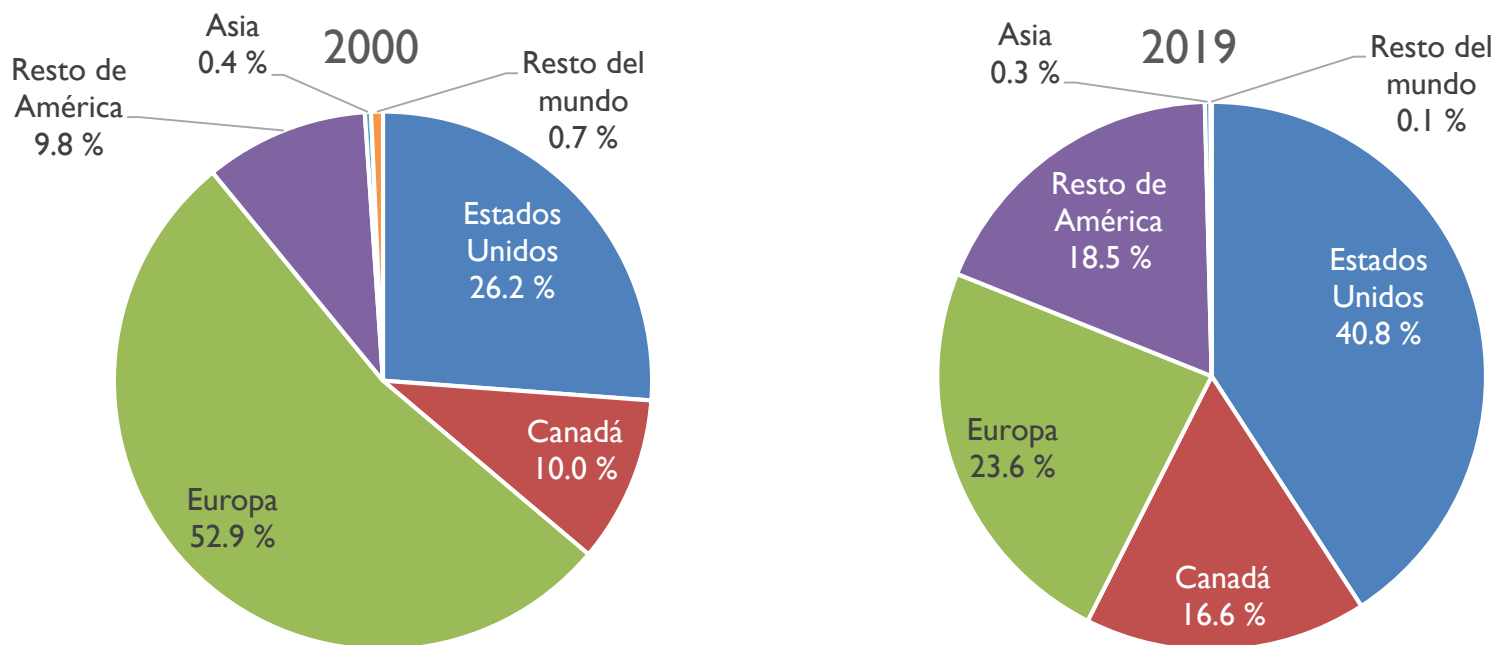
Fuente: BCRD

Entre 2015 y 2019 el 97.5 % del ingreso de viajes provino del turismo, entre aéreo y marítimo. De manera similar, los egresos fueron compuestos en un 96.0 % por el turismo de los dominicanos en el exterior.



Importancia de los servicios de viajes en la República Dominicana

Composición % de las llegadas de turistas extranjeros según residencia, 2000-2019



Fuente: BCRD

En el caso del Turismo, el país ha tenido un cambio en cuanto al origen de los turistas. Vemos como en el año 2000 más del 50% provenía de Europa, mientras que en 2019 y la mayoría proviene de Norteamérica.





BANCO CENTRAL
REPÚBLICA DOMINICANA

Metodología de compilación

- Viajeros vía aérea y marítima
 - Encuesta de gasto turístico
 - ✓ El Departamento de Cuentas Nacionales del Banco Central realiza encuestas presenciales a los distintos pasajeros en todos los aeropuertos y puertos de crucero.
 - ✓ El total de viajeros se compila a partir de las tarjetas de embarque y desembarque de cada modo de transporte.
 - ✓ CN entrega la subdirección de Balanza de Pagos los datos de ingresos y egresos por turismo, desagregando por extranjeros y dominicanos, residentes y no residente, con el siguiente detalle:
 - ✓ Número de viajeros
 - ✓ Gasto promedio
 - ✓ Estadía Promedio
 - Adicionalmente se obtiene lo pagado concepto de tarjetas de turismo de la Dirección General de Impuestos Internos (DGII)





Metodología de compilación

BANCO CENTRAL
REPÚBLICA DOMINICANA

• Extracto del cuestionario de la Encuesta de gasto turístico

FLIGHT NUMBER:

INTERVIEWER _____	AIRPORT _____
DATE _____	

- 1.- Where do you live permanently? _____
Country
- 2.- Nationality _____ Country 3.- Occupation _____
- 4.- What was the main purpose of your visit?
1 Personal Motives 2. Business and Professional Motives
- 1.1 Vacations, daytime and leisure
1.2 To visit friends / relatives
1.3 Education / Formation
1.4 Health / Medical Attention
1.5 Religion and peregrinations
1.6 Shopping
1.7 Transit
1.8 Other motives
- 5.- How long did you stay in the Dominican Republic?
1. Less than 24 hours 3. 6 - 15 days 5. 31 days - 12 months
2. 2 - 5 days 4. 16 - 30 days
- 6.- What kind of lodging did you use? _____ Number of Nights

10.- According to the following categories, how did you and your accompanying dependents distribute this expenditures in the country (US\$/%) ?

	Money Currency	%	US\$
1- Lodging	_____	_____	_____
2- Food and Beverages	_____	_____	_____
3- Entertainment	_____	_____	_____
4- Local Transport	_____	_____	_____
5- Gifts, Souvenirs & other Purchases	_____	_____	_____
1. Crafts	_____	_____	_____
2. Jewelry	_____	_____	_____
3. Other (Please specify)	_____	_____	_____
6- Tours	_____	_____	_____
7- Health Care Expenses	_____	_____	_____
8- Investments / Donation / Capital	_____	_____	_____
9- Taxes	_____	_____	_____
10- Other Spending	_____	_____	_____

11.- How much did you and your accompanying dependents spend during this visit to the Dominican Republic? (not including the package tour price)

_____ TOTAL US\$



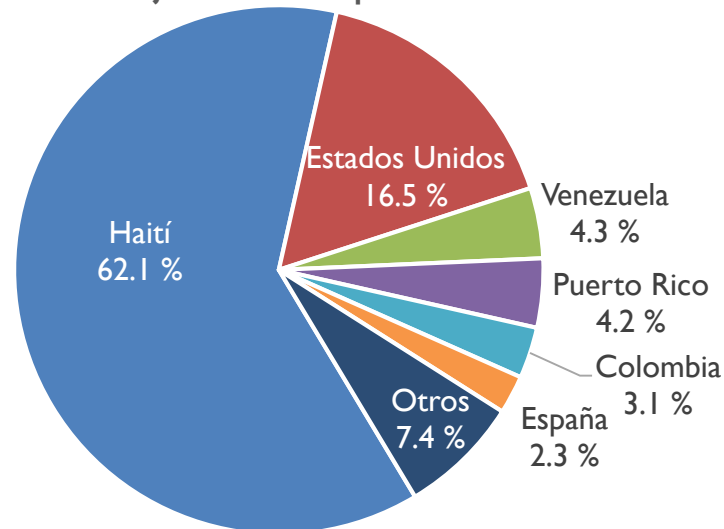


Metodología de compilación

BANCO CENTRAL
REPÚBLICA DOMINICANA

- Estudiantes extranjeros en la Rep. Dom.
 - Encuesta de gastos de estudiantes extranjeros
 - ✓ El Departamento Internacional elabora esta encuesta bianual en todas las universidades del país para determinar el gasto académico y no académico.
 - ✓ Se utiliza el IPC para estimar la evolución del gasto obtenido.

Composición % de la residencia de estudiantes extranjeros en el país, 2018





Metodología de compilación

BANCO CENTRAL
REPÚBLICA DOMINICANA

- **Estudiantes residentes en el exterior**
 - Del Ministerio de Educación Superior, Ciencia y Tecnología (MEESCYT) se obtienen los montos desembolsados por becas de residentes en el exterior.
 - Del Departamento de Recursos Humanos del Banco Central se obtienen los montos desembolsados por becas de empleados en el exterior.
- **Gastos de viajes de los trabajadores no residentes**
 - A partir de encuestas sobre la población no residente, se realiza un ejercicio de estimación de remuneración y gastos de trabajadores no residentes.
- **Renta imputada a propietarios de bienes raíces no residentes**
 - Se estima una renta correspondiente a los inmuebles propiedad de no residentes a partir de estimaciones del costo de alquiler de propiedades turísticas y de la ocupación hotelera.



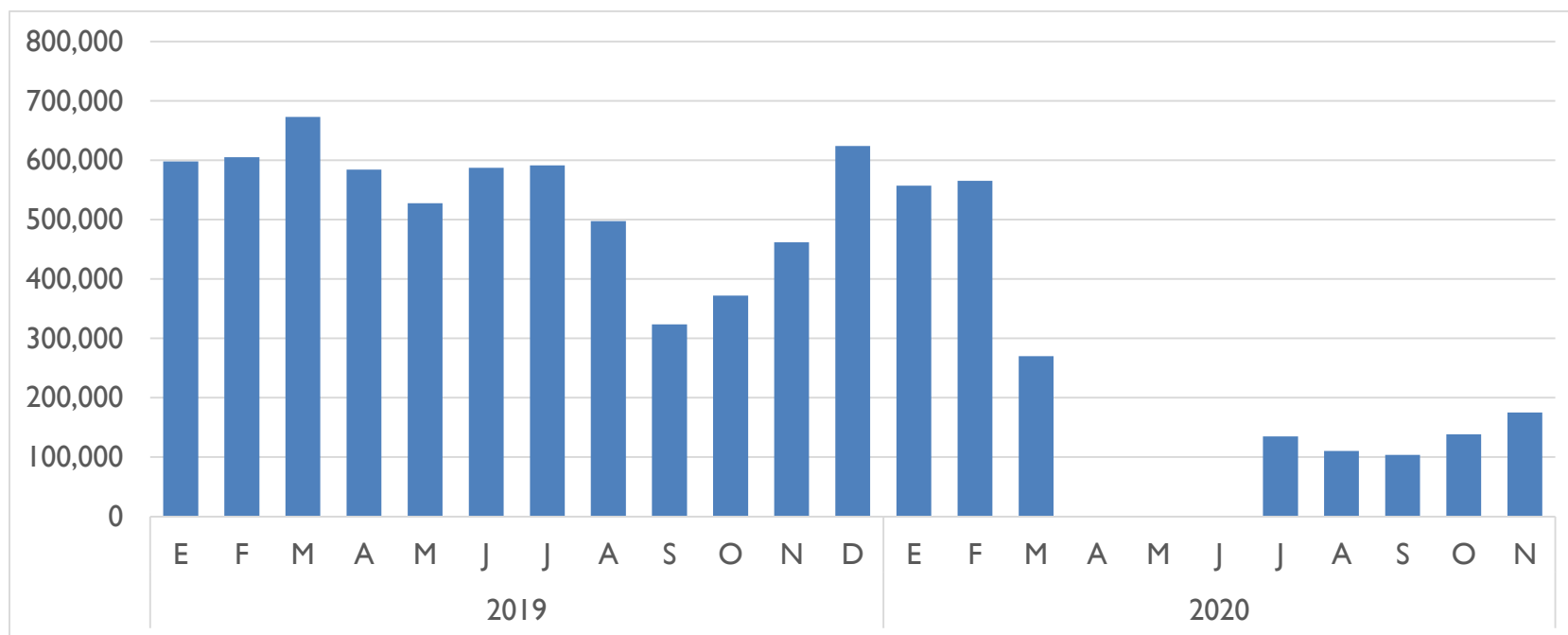
Desarrollo de las encuestas de gastos durante la pandemia del COVID-19

- Para mitigar los efectos de la crisis sanitaria, el gobierno dominicano dispuso el cierre de puertos y aeropuertos para pasajeros desde el 17 de marzo.
 - ❑ Se pararon las encuestas y la llegada se asumió como cero.
- A partir del 1 de Junio se reabren los aeropuertos
 - ❑ Se reactivaron las encuestas.
- 1 de Julio se autoriza la apertura de los hoteles
 - ❑ Ligeramente aumento en llegada de extranjeros.
- Se dispuso la apertura de cruceros el 1 de noviembre.
- La encuesta de gastos de estudiantes extranjeros se suspendió y se prevé su realización en 2021, dependiendo de la evolución de la pandemia.



Evolución de los servicios de viajes durante la pandemia del COVID-19

Llegada mensual de viajeros no residentes, 2019 – Oct. 2020



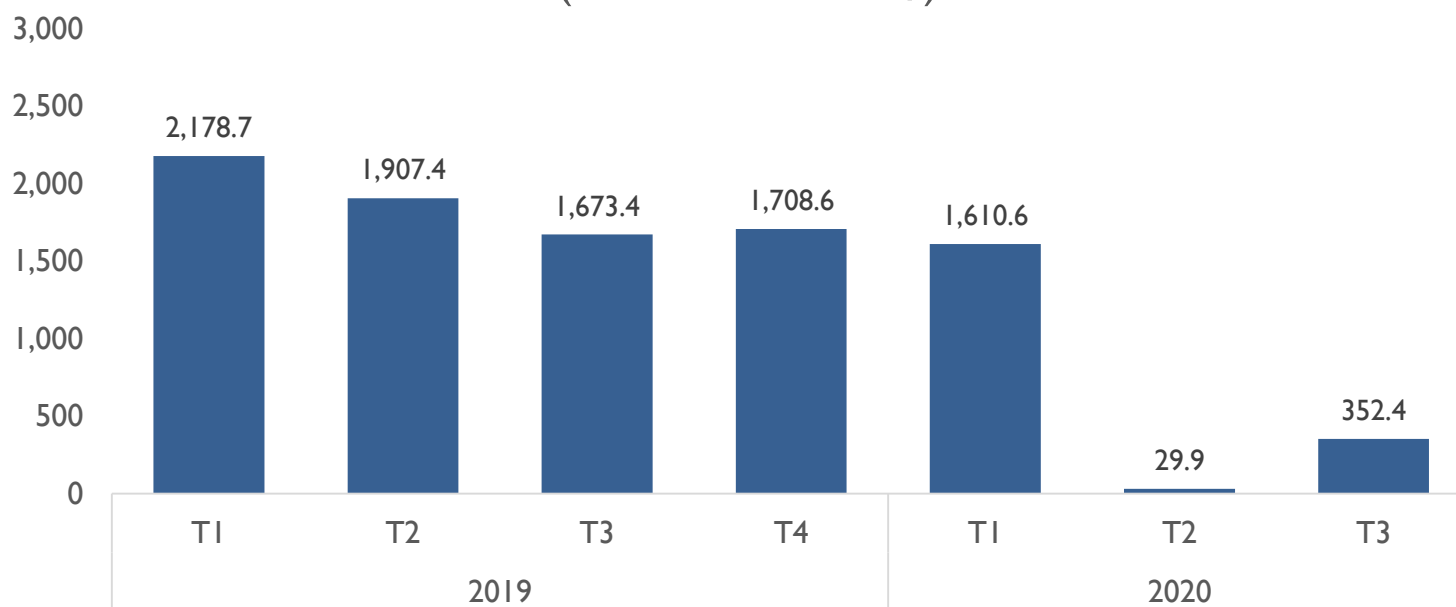
Fuente: BCRD

En 2020, hasta noviembre, la llegada de viajeros no residentes disminuyó en 64.7 %. Tras la reapertura del turismo, ha llegado un 29.5%, casi de una tercera parte, de los turistas que arribaron entre julio y noviembre de 2019.



Evolución de los servicios de viajes durante la pandemia del COVID-19

Ingresos trimestrales de viajes, 2019 – Sep. 2020
(millones de US\$)



Fuente: BCRD

Como consecuencia de la crisis sanitaria, los ingresos de viajes disminuyeron 65.4 % de forma interanual en ene-sep de 2020, al sumar US\$1,992.9 millones respecto a US\$5,759.5 millones del mismo período en 2019.





Estadísticas de Comercio Internacional de Servicios: Caso del rubro viajes en la República Dominicana

Brenda Villanueva

Directora, Departamento Internacional

Taller Regional sobre Estadísticas del Comercio
Internacional de Servicios (SITS)

9-11 de diciembre de 2020